

7-10 jaar

LOCO

maxi

TAAL JACHT

Taal M5 / E5

Daar is
het feestje!

24.

Waar
is het
feestje?



Sluit
100% aan
bij school

zwijzen

Loco: het allerleukste leerspel

Zwijssen, dé leesspecialist sinds 1846. Ruim 80% van de kinderen leert op school lezen met Zwijssen. Lezen is de basis voor leren: van rekenen tot schrijven, van geschiedenis tot aardrijkskunde.

Zwijssen, voor een leven lang lees- en speelplezier!



1e druk 2023

ISBN 978.90.487.4893.8

NUR 228

© 2023 Uitgeverij Zwijssen B.V. Tilburg

Voor België: Uitgeverij Zwijssen.be, Antwerpen

Alle rechten voorbehouden.

Beeld: Shutterstock

Ontwerp: Natascha Frensch

© Georg Westermann Verlag GmbH, Braunschweig,

Germany – @ LOCO, LÜK, miniLÜK, and bambinoLÜK are registered trademarks of

Georg Westermann Verlag GmbH, Braunschweig, Germany

Behoudens de uitzonderingen in de Auteurswet mag niets uit deze uitgave worden openbaar gemaakt of veelevoudigd zonder voorafgaande schriftelijke toestemming van de uitgever. Voor licenties voor knipselkranten en -diensten of voor het overnemen voor onderwijsdoeleinden kunt u contact opnemen met de Stichting PRO: www.stichting-pro.nl. Voor meer informatie over auteursrecht in het onderwijs gaat u naar www.onderwijssenauteursrecht.nl.



www.zwijssen.nl/leerspellen

Zo speel je met Loco maxi

Bij alle opdrachten geldt: de rode getallen vóór de opgaven komen overeen met de getallen op de blokjes in de basisdoos. De blauwe getallen bij de antwoorden geven aan op welk vakje in de basisdoos je het blokje moet leggen.



Stap 1

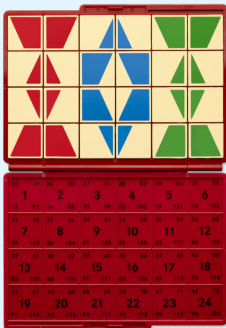
Open je Loco maxi boekje bij de opdracht die je wilt spelen. Open dan de basisdoos en leg de 24 blokjes op volgorde in de onbedrukte deksel.



Stap 2

Neem het blokje met het rode getal 1 en begin met de eerste opgave. Wat is het antwoord en welk getal hoort daarbij? Leg blokje 1 op dat vakje onderin de basisdoos. Het blokje met het rode getal 1 moet naar boven liggen. Doe dit met alle 24 blokjes.

Voorbeeld: Bij de eerste opgave van opdracht 1 is het antwoord *ja*. Daarbij zie je het blauwe getal 23. Blokje 1 leg je dus op vakje 23 in de doos.



Stap 3

Ben je klaar? Sluit de basisdoos en draai hem naar boven om. Maak de doos weer open. Je ziet nu een figuur. Controleer of dit figuur overeenkomt met het figuur dat afgebeeld is bij de opdracht. Is het figuur hetzelfde? Dan heb je alle opgaven goed gemaakt.

Liggen sommige blokjes niet op de juiste plaats? Dan heb je daar fouten gemaakt. Draai deze blokjes direct om. Doe de basisdoos dicht, draai hem om en maak hem open. Je ziet nu precies welke opgaven je niet goed had gedaan. Haal die blokjes uit de doos en doe de opgaven die erbij horen opnieuw. Controleer nog een keer. Ga door totdat het figuur klopt!

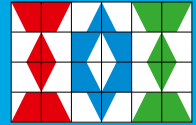
Is de woordvolgorde in de zin goed of fout?



- 1 Vulkanen zijn gevaarlijk!
 23 goed
 20 niet goed
- 2 In 1815 barstte vulkaan een uit op het eiland Soembawa.
 12 goed
 16 niet goed
- 3 Dat eiland hoort bij Indonesië.
 20 goed
 3 niet goed
- 4 De vulkaan heet de Tambora.
 24 goed
 18 niet goed
- 5 Het eiland werd bedolven onder een as dikke laag.
 8 goed
 7 niet goed
- 6 Die aslaag was dik wel anderhalve meter.
 21 goed
 15 niet goed
- 7 Door de uitbarsting ontstond er ook een tsunami.
 3 goed
 4 niet goed
- 8 Dat is een grote vloedgolf die het eiland overspoelde.
 11 goed
 24 niet goed
- 9 Ruim 92.000 mensen zijn toen omgekomen.
 19 goed
 5 niet goed
- 10 De as kwam terecht ook in de lucht.
 2 goed
 8 niet goed
- 11 Door al die as konden niet bereiken zonnestralen de aarde.
 16 goed
 12 niet goed
- 12 Hierdoor werd het een sombere en koude zomer.
 4 goed
 1 niet goed



Blokje 1 leg je dus op vakje 23 in de doos.



13

De oogsten mislukten omdat de zon er te weinig scheen.

17 goed

11 niet goed



14

Waarschijnlijk er ook veel mensen stierven door hongersnood.

7 goed

21 niet goed



15

Wat eigenlijk een vulkaan is?

9 goed

13 niet goed



16

Een vulkaan is een plek waar is de aarde open.

15 goed

18 niet goed

17

Gesmolten gesteente kan zo naar boven komen.

10 goed

6 niet goed

18

Noem je magma gesmolten steen onder de grond.

22 goed

14 niet goed

19

Als magma naar boven komt noem je het lava.

9 goed

17 niet goed

20

Als een vulkaan uitbarst er komt lava en as naar boven.

14 goed

5 niet goed

21

Stroomt lava uit de vulkaan naar de omgeving.

19 goed

1 niet goed

22

De as komt in de lucht terecht en kan wel kilometers hoog komen.

22 goed

10 niet goed

23

Door de as in de lucht kunnen vliegtuigen niets zien.

6 goed

13 niet goed

24

Daarom vliegen vliegtuigen dan niet over die landen.

2 goed

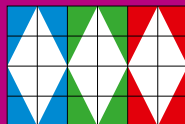
23 niet goed

Zet het rode werkwoord in het meervoud.

- 1 De kok **kookt** soep. De koks ___
- 2 Oma **bakt** een taart. De oma's ___
- 3 Ik **doe** boodschappen. Wij ___
- 4 Ik **pluk** kruiden. Wij ___
- 5 Het kind **roert** in de saus. De kinderen ___
- 6 Hij **giet** er water bij. Zij ___
- 7 De man **knipt** bloemen. De mannen ___
- 8 De vrouw **graaft** in de tuin. De vrouwen ___
- 9 Ik **snij** het vlees. Wij ___
- 10 Opa **wast** de groenten. De opa's ___
- 11 Hij **zeeft** de soep. Zij ___
- 12 De bakker **kneedt** het deeg. De bakkers ___
- 13 Ik **dek** de tafel. Wij ___
- 14 Hij **legt** de messen op tafel. Zij ___
- 15 Ik **pel** een ui. Wij ___
- 16 Ik **rasp** de kaas. Wij ___
- 17 Het meisje **zet** de schaal in de oven. De meisjes ___
- 18 De vrouw **veegt** de vloer. De vrouwen ___
- 19 De oude man **smeert** het brood. De oude mannen ___
- 20 Hij **voert** de vogels. Zij ___
- 21 De groep **luistert**. De groepen ___
- 22 De meester **kijkt**. De meesters ___
- 23 Ik **zeg** nee. Wij ___
- 24 Jij **gaat** weg. Jullie ___



Blokje 1 leg je dus op vakje 22 in de doos.



16 graven

9 raspen

7 kijken

17 wassen

11 vegen

23 doen

21 plukken

1 smeren

4 voeren

18 roeren

19 gieten

22 koken

14 knippen

20 bakken

6 luisteren

3 zeggen

24 snijden

5 gaan

2 zetten

12 pellen

15 zeven

8 leggen

10 dekken

13 kneden



Het allerleukste leerspel



- Oefenen met taal groep 5
- Oefenen met grammatica groep 5
- Vergroten van de woordenschat

taal & lezen

7+

Spelend leren, daar draait het om!

Met Loco oefent je kind spelenderwijs belangrijke vaardigheden. Op school en thuis. Want spelend leren, daar draait het om. Sinds 1968, wie kent het niet!



Loco maxi Taaljacht taal M5 / E5

Oefenen met tegenstellingen, vraagzinnen, woordvolgorde in een zin, bijvoeglijke naamwoorden, voorzetsels en nog veel meer! Dat kan met dit Loco boekje Taaljacht taal. Spelenderwijs oefenen kinderen met woorden en zinnen uit de Nederlandse taal. De inhoud is afgestemd op de oefenstof van groep 5 en sluit aan bij de methode Taaljacht. Zijn de opdrachten goed gemaakt? Kinderen draaien de basisdoos om, controleren het figuur en ze weten het. Op jacht naar taal met Loco!

Loco groeit met je mee:



3-5 jaar



4-8 jaar



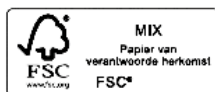
7-12 jaar

Op zwijsen.nl/leerspellen
vind je nog meer leuke spellen!

ISBN 978.90.487.4893.8



9 789048 748938



Sluit aan bij:

**TAAL
JACHT**



Sluit
100% aan
bij school

zwijsen