

WOORDZOEKER PASPUZZELS

puzzelen met woorden

Danny Demeersseman

WOORDZOEKER PASPUZZELS

puzzelen met woorden

Copyright © 2024
Danny Demeersseman

Alle rechten voorbehouden.

Geen enkel deel van dit boek mag in welke vorm dan ook worden
gereproduceerd zonder toestemming van de uitgever

Neem voor toestemming contact op met:

dekrachtbron@hotmail.com

*de teksten werden geschreven met behulp van chatgpt
we zijn niet verantwoordelijk voor eventuele onjuistheden
gelieve de informatie te verifiëren bij andere bronnen*

ISBN: 978 94 037 6842-7

NUR 493

Eerste druk, oktober 2024

meer informatie over denkpuzzels

www.oefeningen.eu

www.sugurupuzzles.com

www.sudokutips.nl

www.sudokupuzzlesforkids.com

INLEIDING

DE AUTEUR

In mijn 1^{ste} puzzelboek met woordzoekers oefen je het vertalen van woorden van Nederlands naar Spaans en omgekeerd. Mijn 2^{de} woordzoekerboek combineert woordzoekers met het oplossen van anagrammen. In mijn 3^{de} puzzelboek introduceer ik de informatieve woordzoeker. Je krijgt een informatieve tekst (beschrijving van een Europese stad) met 15 woorden in hoofdletters. Deze dien je dan op te zoeken in de woordzoeker.

In september 2023 zag mijn 1^{ste} puzzelboek met *kronkelwoordzoekers* het daglicht. Dat was een schot in de roos. Daarom kom ik graag tegemoet aan de vraag voor het maken van *kronkelwoordzoekers 2.0*.

Deze nieuwe woordzoeker is een combinatie van woordzoeker en paspuzzel.

Als schrijver startte ik met een gedichtenbundel *Meer dan 700 wensen voor verjaardagen*. Daarna putte ik uit mijn kennis en ervaring als psycholoog en publiceerde *Burn-out, wat wil je mij vertellen?*

Op www.maakjeeigenonderwijsboek.nl vind je van mij voornamelijk puzzelboeken:

- *150 binaire puzzels oplossen in grootletter puzzelboek.*
- *180 binaire puzzels oplossen.*
- *300 kuromasu puzzels.*
- *360 trinaire puzzels oplossen.*
- *Bedankt Juf: cadeauboek met leuke denkpuzzels.*
- *Bedankt Meester: cadeauboek met leuke denkpuzzels.*
- *Bruggen bouwen in de puzzelpauze.*
- *Chaos sudoku: tips en technieken.*
- *Cijferblokken Giant - 200 puzzels XL-formaat.*
- *Cijferzoeker: 200 rekenpuzzels met oplostips.*
- *Doppelblock rekenpuzzels: 300 puzzels met oplossingstips.*
- *Educatieve woordzoekers – Spaanse woorden leren.*
- *Futoshiki puzzels: hoe los je ze op?*
- *Informatieve woordzoekers: Europese steden ontdekken.*

- *Japane puzzels: hoe nonogram oplossen?*
- *Kamertje verhuren - Schapen en Wolven.*
- *KERST: puzzelboek*
- *Killer sudoku: tips en technieken.*
- *Kronkelwoordzoeker: 200 taalpuzzels Nederlands.*
- *Konrkelwoordzoeker 2.0*
- *Max 3 puzzels: nieuwe variant binaire.*
- *Meneer gaat met pensioen: logische puzzels in thema pensionering.*
- *Mevrouw gaat met pensioen: puzzelboek over pensionering*
- *Mijnenveger: 360 puzzels.*
- *Mozaïek puzzels: 100 puzzels van 20x20 met uitleg technieken*
- *Puzzelboek in thema verjaardag.*
- *Sandwich sudoku.*
- *Star Battle puzzels.*
- *Sudoku oplossen in het kleinste kamertje.*
- *Sudoku technieken: sudoku oplossen met focusmethode.*
- *Sudoku Tips voor Kids.*
- *Tafels oefenen met logische puzzels.*
- *Tentje Boompje Puzzels: 160 puzzels en tips voor gevorderden.*
- *Valentijnpuzzels.*
- *Viva Vaderdag: cadeauboek met leuke denkpuzzels*
- *Woorslang: 200 woordpuzzels met negen letters.*
- *Wordsudoku van A tot Z.*
- *Woordzoekers met 1000 anagrammen.*
- *Zeeslag puzzels: ga de strijd aan met 300 battleships.*

Recent verschenen ook boeken over aanvankelijk lezen, rekenen, psychologie, programmeren, massage en poëzie:

- *bROOD met aardbeien: gevoelens leren uiten door gedichten.*
- *BurN-oUT: wat wil je mij vertellen?*
- *Coderen voor kinderen: pixeltekeningen met Vier op een Rij.*
- *Cursus Shiatsu stoelmassage.*
- *De grappige ober en de gekke kok.*
- *Escape room: Dragos de Dierendief.*
- ***Ik ben een boek met een hoef af: omgaan met het gevoel ik ben niet goed genoeg.***
- *Ik tel tot tien. Wie niet weg is, is gezien. Lees- en speurboek groep 3.*
- *Leesbeest Mees 1.0: wisselrijtjes lezen in verhaalvorm.*
- *Maaltafels oefenen: 500 factorism rekenpuzzels*
- *Meer dan 700 wensen voor verjaardagen.*
- *PLUS in de dierentuin: rekenverhaal met getalbeelden.*
- *Programmeren voor kinderen: route coderen met bolletje-pijl.*
- *SKIP en de brievenbussen zonder naam: oefenen van de tafels.*
- *Tafels automatiseren voor beelddenkers: de keersommenkalender.*


WAT IS EEN WOORDZOEKER PASPUZZEL

De **woordzoeker paspuzzel** is een combinatie van de woordzoeker en de paspuzzel. Je krijgt ook bij deze puzzel een lijst met woorden. Gemakshalve staan ze geordend per lengte en daarbinnen alfabetisch.

Je krijgt een rooster van 10x10 vakjes. De bedoeling is om de woorden uit de lijst in het raster te plaatsen. Kan je een woord in het raster plaatsen, dan is het handig om dat woord in de lijst door te strepen.


Volg hierbij onderstaande puzzelregels:

- *De zwarte vakjes bevatten geen letter. Al de andere vakjes wel.*
- *In de grijze vakjes kruist een horizontaal woord met een vertikaal woord.*
- *Je hebt maximum één woord per rij of per kolom.*
- *Woorden kan je lezen van links naar rechts of van boven naar onder.*



- 5 FEEST
- 5 STAAF
- 6 TOFFEE
- 7 STOFFEN
- 7 ONEFFEN
- 7 FEESTEN
- 7 FANTAST
- 8 TESTFASE
- 8 STOFNEST
- 8 AFSTOTEN
- 9 AFSTOFFEN
- 9 AFTOETSEN
- 10 ONTSTOFFEN
- 10 FEESTSTOET

Oplossing van de **woordzoeker paspuzzel**:




Veel plezier en succes met het puzzelen!

TECHNIEKEN OPLOSSEN WOORDZOEKER PASPUZZELS

VOORBEELDPUZZEL

We gaan het oplossen van een **woordzoeker paspuzzel** bespreken met onderstaande puzzel.



lente (5)

moest (5)

boetes (6)

kerkjes (7)

sterren (7)

spanning (8)

overstap (8)

stemmetje (9)

bergketen (9)

meesteres (9)

herinneren (10)

kapelletje (10)

afschieten (10)


krachtiger (10)

WOORDEN VAN 10 LETTERS PLAATSEN

We onderzoeken waar we de woorden van 10 letters kunnen plaatsen. Ons voorbeeld heeft 4 woorden van 10 letters.


Kolom 4 en kolom 7 beginnen en eindigen met een grijs vak. Dan ben je zeker dat daar een woord van 10 letters moet staan.

In rij 4 en in rij 7 hebben we een grijs vak achteraan. De vakjes vooraan (zie vraagteken) zijn niet grijs. We onderzoeken of de vakjes met een vraagteken behoren tot een horizontaal of tot een vertikaal woord. Het antwoord is duidelijk: horizontaal, want door de zwarte vakjes is er onvoldoende ruimte voor een vertikaal woord. Conclusie: de woorden in rij 4 en in rij 7 starten in het 1^{ste} vak en zijn dus ook woorden met 10 letters.



HULPLIJNEN PLAATSEN 10-LETTERWOORDEN

We duiden de richting van de woorden aan met een horizontale of verticale lijn.
We zorgen dat er nog voldoende ruimte is om nadien de letters te plaatsen.



HULPLIJNEN PLAATSEN TUSSEN ZWARTE VAKJES

We gaan verder onderzoeken welke woorden horizontaal en welke vertikaal lopen. We bekijken eerst de plaatsen tussen de zwarte vakjes. Het kortste woord (=lente) heeft 5 letters. Er moeten dus minimum 5 lege vakjes tussen 2 zwarte vakjes staan om daar een woord te kunnen plaatsen.

