

4-7 jaar

LOCO

mini

ik leer alle letters



s



b

v



m

o



ei



z

Sluit  
100% aan  
bij school

zwijzen

# Loco: het allerleukste leerspel

Zwijssen, dé leesspecialist sinds 1846. Ruim 80% van de kinderen leert op school lezen met Zwijssen. Lezen is de basis voor leren: van rekenen tot schrijven, van geschiedenis tot aardrijkskunde.

**Zwijssen, voor een leven lang lees- en speelplezier!**

1° druk 2021

ISBN 978.90.487.4160.1

NUR 228, 287

© 2021 Uitgeverij Zwijssen B.V. Tilburg  
Voor België: Uitgeverij Zwijssen.be, Antwerpen  
D-nummer: D/2021/1919/127  
*Alle rechten voorbehouden.*

**Foto's:** Shutterstock  
**Ontwerp:** Studio Wonderdag, Tilburg

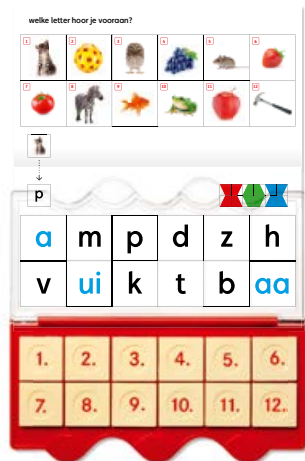
© Georg Westermann Verlag GmbH, Braunschweig, Germany – ® LOCO, LÜK, miniLÜK, and bambinoLÜK are registered trademarks of Georg Westermann Verlag GmbH, Braunschweig, Germany

Behoudens de uitzonderingen in de Auteurswet mag niets uit deze uitgave worden openbaar gemaakt of verveelvoudigd zonder voorafgaande schriftelijke toestemming van de uitgever. Voor licenties voor knipselkranten en -diensten of voor het overnemen voor onderwijsdoeleinden kunt u contact opnemen met de Stichting PRO: [www.stichting-pro.nl](http://www.stichting-pro.nl). Voor meer informatie over auteursrecht in het onderwijs gaat u naar [www.onderwijsauteursrecht.nl](http://www.onderwijsauteursrecht.nl).



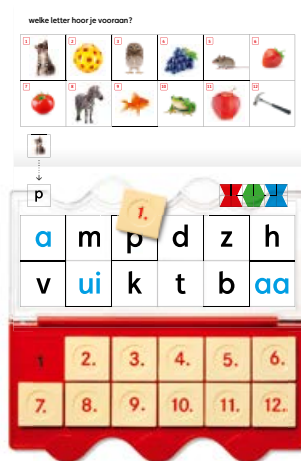
[www.zwijssen.nl/leerspellen](http://www.zwijssen.nl/leerspellen)

# Zo speel je Loco mini



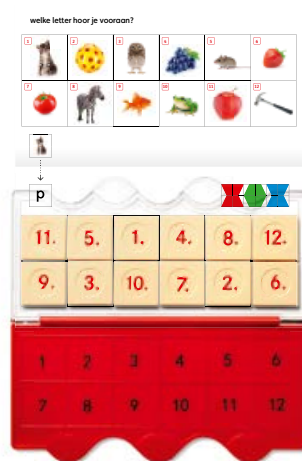
## Stap 1

Open je Loco mini boekje en leg het open op de opdracht die je wilt spelen. Open de doos en plaats de 12 blokjes in volgorde in de rode vakjes. Leg de doorzichtige deksel op de onderste pagina in je Loco mini boekje.



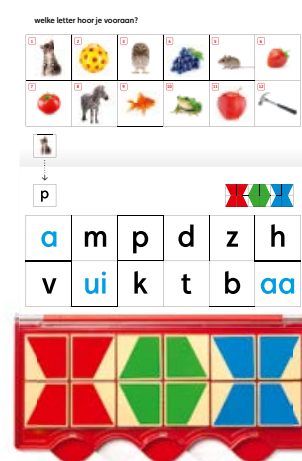
## Stap 2

Neem blokje 1 en kijk naar plaatje 1 op de bovenste pagina. Zoek op de onderste pagina het plaatje dat erbij hoort. Leg het blokje op het juiste plaatje. Doe dit met alle 12 blokjes.



## Stap 3

Ben je klaar? Sluit de doos en draai hem om. Je ziet nu een figuur in 3 kleuren. Controleer of dit figuur overeenkomt met het figuur op de onderste pagina van je boekje.



## Stap 4

Is het figuur hetzelfde? Dan heb je het goed gedaan. Liggen er blokjes verkeerd? Dan doe je die opdrachten opnieuw.

**Veel plezier!**

welke letter hoor je vooraan?

1



2



3



4



5



6



7



8



9



10



11



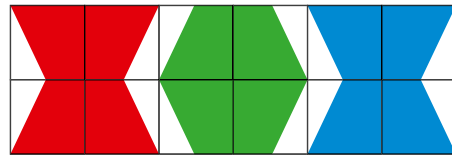
12



⋮



p



a	m	p	d	z	h
v	ui	k	t	b	aa

# Het allerleukste leerspel



- Koppelen van klanken aan letters
- Onderscheiden van de letters
- Oefenen van de letters
- Puzzelen

taal & lezen

4+

## Spelend leren, daar draait het om!

Met Loco oefent je kind spelenderwijs belangrijke vaardigheden. Op school en thuis. Want spelend leren, daar draait het om. Sinds 1968, wie kent het niet!



## Alle letters leren

Spelenderwijs oefenen kinderen met dit boekje alle letters en klanken die ze op school leren.

Met de diverse letteropdrachten die variëren in niveau kan een kind met de basisdoos en de twaalf blokjes lekker zelfstandig aan de slag. Zijn de opdrachten goed gemaakt? Je kind ontdekt het zélf door het patroon te controleren. Met Loco wordt spelen met taal een feest!

Loco groeit met je mee:



3-5 jaar



4-7 jaar



7-9 jaar

Op [zwijzen.nl/leerspellen](http://zwijzen.nl/leerspellen)

vind je nog meer leuke spellen!

ISBN 978-90-487-4160-1



9 789048 741601



Sluit  
100% aan  
bij school

zwijzen