

7-8 jaar

LOCO

mini

# taaspelletjes

groep 4 / leerjaar 2



te gek  
voor  
woorden

Sluit  
100% aan  
bij school

zwijzen

# Loco: het allerleukste leerspel

Zwijssen, dé leesspecialist sinds 1846. Ruim 80% van de kinderen leert op school lezen met Zwijssen. Lezen is de basis voor leren: van rekenen tot schrijven, van geschiedenis tot aardrijkskunde.

**Zwijssen, voor een leven lang lees- en speelplezier!**



1<sup>e</sup> druk 2023

ISBN 978.90.487.4876.1

NUR 228

© 2023 Uitgeverij Zwijssen B.V. Tilburg  
Voor België: Uitgeverij Zwijssen.be, Antwerpen  
*Alle rechten voorbehouden.*

**Beeld:** Shutterstock

**Illustraties:** Edgar Grimbergen

**Ontwerp:** Studio Wonderdag, Tilburg

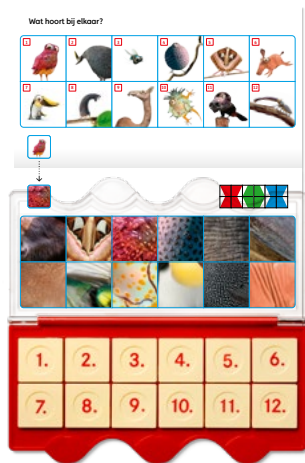
© Georg Westermann Verlag GmbH, Braunschweig, Germany – ® LOCO, LÜK, miniLÜK, and bambinoLÜK are registered trademarks of Georg Westermann Verlag GmbH, Braunschweig, Germany

Behoudens de uitzonderingen in de Auteurswet mag niets uit deze uitgave worden openbaar gemaakt of verveelvoudigd zonder voorafgaande schriftelijke toestemming van de uitgever. Voor licenties voor knipselkranten en -diensten of voor het overnemen voor onderwijsdoeleinden kunt u contact opnemen met de Stichting PRO: [www.stichting-pro.nl](http://www.stichting-pro.nl). Voor meer informatie over auteursrecht in het onderwijs gaat u naar [www.onderwijsauteursrecht.nl](http://www.onderwijsauteursrecht.nl).



[www.zwijssen.nl/leerspellen](http://www.zwijssen.nl/leerspellen)

# Zo speel je Loco mini



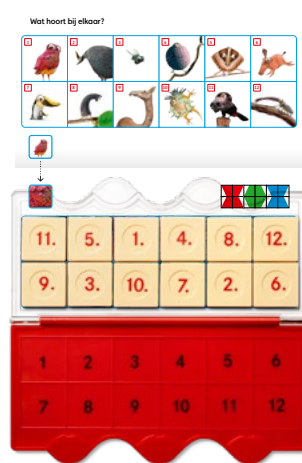
## Stap 1

Open je Loco mini boekje en leg het open op de opdracht die je wilt spelen. Open de doos en plaats de 12 blokjes in volgorde in de rode vakjes. Leg de doorzichtige deksel op de onderste pagina in je Loco mini boekje.




## Stap 2

Neem blokje 1 en kijk naar plaatje 1 op de bovenste pagina. Zoek op de onderste pagina het plaatje dat erbij hoort. Leg het blokje op het juiste plaatje. Doe dit met alle 12 blokjes.



## Stap 3

Ben je klaar? Sluit de doos en draai hem om. Je ziet nu een figuur in 3 kleuren. Controleer of dit figuur overeenkomt met het figuur op de onderste pagina van je boekje.



## Stap 4

Is het figuur hetzelfde? Dan heb je het goed gedaan. Liggen er blokjes verkeerd? Dan doe je die opdrachten opnieuw.

**Veel plezier!**

# Wat hoort bij elkaar?

1




2



3



4



5



6



7



8



9



10



11


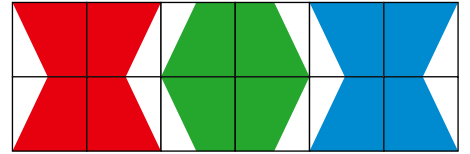


12



⋮





# Het allerleukste leerspel



- Oefenen met lezen, taal en spelling
- Prikkelen van de fantasie
- Logisch denken
- Puzzelen

taal & lezen

7+

## Spelend leren, daar draait het om!

Met Loco oefent je kind spelenderwijs belangrijke vaardigheden. Op school en thuis. Want spelend leren, daar draait het om. Sinds 1968, wie kent het niet!

### Loco mini taalspelletjes groep 4 / leerjaar 2

Op een speelse manier oefenen kinderen met Loco wat ze ook op school leren. Dit boekje bevat leuke puzzels gericht op taal, spelling en oefenen met lezen. Door lekker te puzzelen, oefenen kinderen spelenderwijs. De gevarieerde taalspelletjes prikkelen bovendien de fantasie en stimuleren de creativiteit. Benieuwd of een opdracht goed gemaakt is? Kinderen draaien de basisdoos om, controleren het figuur en ze weten het. Spelend leren, daar draait het om bij Loco!



Loco groeit met je mee:



3-5 jaar



4-8 jaar



7-12 jaar

Op [zwijzen.nl/leerspellen](http://zwijzen.nl/leerspellen) vind je nog meer leuke spellen!

ISBN 978-90-487-4876-1



Sluit  
100% aan  
bij school

zwijzen