

Maak je eigen moestuin!

Linda Vogelesang



zwijsen

Sluit aan bij school

Is een moestuin iets voor jou?

Doe de test!


1. Hou je van groente en fruit? ja  nee 
2. Vind je het erg om vies te worden? ja  nee 
3. Ben je bang voor wormen? ja  nee 
4. Ben je sterk? ja  nee 
5. Wil je weten hoe planten groeien? ja  nee 
6. Ben je liever binnen dan buiten? ja  nee 

Meer  dan ?

Een moestuin is echt iets voor jou. Lees dus dit boek!

Meer  dan  ?

Lees snel dit boek! Een moestuin is vast leuker dan je denkt.



Heb jij plek voor een moestuin?

Heb je weinig plek?

Dat is niet erg. Een beetje ruimte is al genoeg. Met een paar potten begin je al een tuin op je vensterbank.

Heb je een balkon?

Ook daar kan een moestuin. In een grote bak of in potten.

Heb je een tuin bij je huis?

Maak daar een hoekje voor groente.

Vind je dat niet genoeg?

Je kunt ook een stuk grond huren. Vaak zijn daar veel moestuinen bij elkaar.

Wil de hele klas een tuin?


Begin dan een schooltuin.

Tip

Hoe groter de tuin, hoe meer werk het is.

Begin dus klein.

Vind je het echt leuk? Zoek dan meer ruimte.




Wat heb je nodig?

Heb je een goede plek voor je tuin?
Mooi! Dan kun je beginnen.
Of ... nog niet helemaal.
Heb je alle spullen die je nodig hebt?

Grote en kleine **plantenpotten**
zijn altijd handig.

Met een **spa** kun je de grond omscheppen.
Spitten noem je dat. Voor jou is spitten
zwaar, maar voor de planten is het goed. Zo
komt er overal lucht en voedsel in de grond.



Met een **hark** maak je de grond netjes recht.

Trek **laarzen** aan, want de grond is vaak nat.
Bij heel zwaar of vies werk doe je
handschoenen aan.





Met een **schepje** maak je een gat in de grond.

Met een **harkje** haal je onkruid weg.

Staat er veel onkruid? Dan is een **schoffel** handig.



Of je tuin groot is of klein, een **gieter** heb je altijd nodig.



Een **kruiwagen** is vooral handig in een grote tuin.



Bind planten vast met **stokken** en **touw**.
Zo kunnen ze goed omhoog groeien.

Eten er dieren van je planten?

Met een net of met **gaas** kunnen ze er niet meer bij.



Wat eet een plant?

Misschien droom je al van aardbeien uit jouw tuin. Maar voor jij kunt eten, moet je eerst je planten eten geven. Maar ... wat eten planten eigenlijk?

Eten zonder mond

Een plant heeft geen mond. Hij eet met zijn wortels. Die zitten in de grond. In de grond zit het eten van de plant. Hoe meer eten erin zit, hoe beter de plant groeit.



Planten eten planten

Wist je dat planten andere planten eten? Het liefst dood en rot, in heel kleine stukjes. Een soort gehakt dus. Dat heet **compost**.



Met deze ton maak je zelf compost.



Lekker: poep!

Planten zijn ook dol op poep. Om het minder vies te laten klinken, noem je dat **mest**. Schep flink wat mest door de aarde van je tuin. Dan groeien je planten goed.

Tip

In het voorjaar kan het 's nachts nog vriezen. Ben je bang dat je planten het te koud krijgen? Maak dan een **minikas** van een plastic fles. Haal de dop eraf en snij of knip de bodem eruit. Zet hem over de plant heen. Zo befrist hij niet.



Lekker licht, lekker warm

Planten houden van zon. Van de **warmte** en het **licht** van de zon groeien ze goed.



Hoera, regen!

Net als mensen hebben planten **water** nodig om te kunnen leven. Na een regenbui of een gieter water over hun bladeren staan ze weer vrolijk rechtop.



Wat wil jij in je tuin?

Nu weet je genoeg om je eigen moestuin te beginnen. Maar ... weet jij al welke planten je in je tuin wilt?

Een groentetuin

Hou jij van groen en gezond? Maak dan een groentetuin! Van veel groentes kun je zaden kopen. Ook kun je van veel groentes plantjes kopen.



Lekkere geuren

Of hou jij van lekkere geuren? Tijm, dille en rozemarijn zijn kruiden. Je maakt er je eten lekker mee op smaak. Sommige kruiden overleven de winter.

Fruit uit eigen tuin

Hou je meer van fruit? Kies dan voor bessen, bramen en frambozen. Die groeien aan struiken die je koopt in de winkel of op de markt. Het fijne is: aan zo'n struik groeien elk jaar weer nieuwe vruchten.

Bosje bloemen

Of wil je liever een bloementuin? Bloemen koop je als zaad of als plant. Sommige bloemen overleven de winter. Andere bloemen moet je elk jaar opnieuw planten.

Kun je niet kiezen? Dat hoeft ook niet. Een tuin met groente, kruiden, bloemen én fruit kan ook!

Al mijn groente
groeit als kool!

Zaaien of planten

Aan het werk!

De zaadjes en planten moeten de tuin in.
Tenminste ... als het daar de goede tijd voor is.
Achter op de zakjes met zaad staan
vaak handige tips.



Wist je dat de zaadjes van elke plant er anders uitzien?


Dit zijn zaadjes van spinazie en van wortel.



Eenjarig



IV-V



80 cm



VI-VII



16-22°C

De plant leeft
maar één jaar.

Zaaien in april of
in mei.

Zaai de zaadjes
80 cm uit elkaar.

in juni of juli kun
je de groente
oogsten en eten.

Deze plant groeit
het beste bij 16
tot 22 graden.

Als er een harde schil om zaad zit,
noem je dat een **pit**. Bijvoorbeeld bij
een zonnebloem en een pompoen.



Bij weer andere groentes stop je het deel dat je eet in de grond.

Bij erwten doe je dat, maar ook bij uien en aardappels.

Maar deze drie planten groeien heel verschillend.

Uien

Stop je één ui in de grond?


Dan wordt het nooit meer dan één ui.

Maar als je hem oogst, is hij wel veel groter geworden.



Aardappels

Uit één aardappel groeien onder de grond heel veel nieuwe aardappels.



Erwten

Uit één erwtje groeit een grote plant.


Daaraan groeien heel veel peulen vol erwtjes.



Wat kijk jij sip!



Mijn vader zit in de puree.



Planten kopen of stekken

Van veel groentes kun je ook kleine plantjes kopen in de winkel of op de markt. Wel zo makkelijk!

Nog makkelijker is het als planten zelf nieuwe planten maken, zoals aardbeien dat doen. Je kunt de planten losmaken. Dat noem je **stekken**. Zo heb je gratis en voor niets nieuwe planten!



Maak je eigen moestuin!



Ben jij graag buiten? En vind je het niet erg om vies te worden?

Dan is een moestuin iets voor jou!


In dit boek lees en leer je er alles over.

Van het zaaien tot het oogsten en het opeten van de groente.

Dit boek staat vol met tips én moppen.

Want werken in je moestuin is leuker als je erom kunt lachen.

Tips voor het maken
van een moestuin!



Sluit aan bij leesmethode
estafette



NUR 223
ISBN 978-90-487-3298-2



9 789048 732982

informatief

moestuin

zwijzen.nl

Zwijzen, dé leesspecialist sinds 1846