


4-6 jaar

LOCO

mini

ik ben 5 jaar



zwijzen

# Loco: het allerleukste leerspel

Zwijssen, dé leesspecialist sinds 1846. Ruim 80% van de kinderen leert op school lezen met Zwijssen. Lezen is de basis voor leren: van rekenen tot schrijven, van geschiedenis tot aardrijkskunde.

**Zwijssen, voor een leven lang lees- en speelplezier!**



1<sup>e</sup> druk 2023

ISBN 978.90.487.4723.8

NUR 228


© 2023 Uitgeverij Zwijssen B.V. Tilburg  
Voor België: Uitgeverij Zwijssen.be, Antwerpen  
*Alle rechten voorbehouden.*

**Beeld:** Shutterstock

**Ontwerp:** Studio Wonderdag, Tilburg

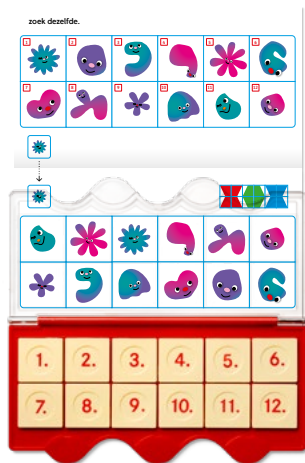
© Georg Westermann Verlag GmbH, Braunschweig, Germany – ® LOCO, LÜK, miniLÜK, and bambinoLÜK are registered trademarks of Georg Westermann Verlag GmbH, Braunschweig, Germany

Behoudens de uitzonderingen in de Auteurswet mag niets uit deze uitgave worden openbaar gemaakt of verveelvoudigd zonder voorafgaande schriftelijke toestemming van de uitgever. Voor licenties voor knipselkranten en -diensten of voor het overnemen voor onderwijsdoeleinden kunt u contact opnemen met de Stichting PRO: [www.stichting-pro.nl](http://www.stichting-pro.nl). Voor meer informatie over auteursrecht in het onderwijs gaat u naar [www.onderwijsauteursrecht.nl](http://www.onderwijsauteursrecht.nl).



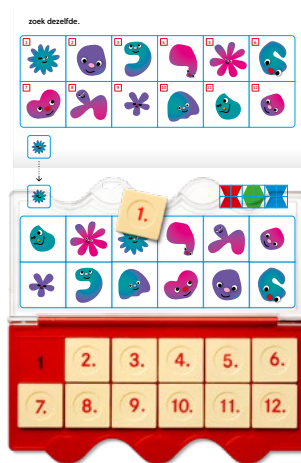
[www.zwijssen.nl/leerspellen](http://www.zwijssen.nl/leerspellen)

# Zo speel je Loco mini



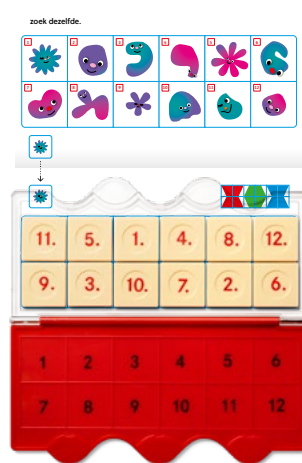
## Stap 1

Open je Loco mini boekje en leg het open op de opdracht die je wilt spelen. Open de doos en plaats de 12 blokjes in volgorde in de rode vakjes. Leg de doorzichtige deksel op de onderste pagina in je Loco mini boekje.



## Stap 2

Neem blokje 1 en kijk naar plaatje 1 op de bovenste pagina. Zoek op de onderste pagina het plaatje dat erbij hoort. Leg het blokje op het juiste plaatje. Doe dit met alle 12 blokjes.



## Stap 3

Ben je klaar? Sluit de doos en draai hem om. Je ziet nu een figuur in 3 kleuren. Controleer of dit figuur overeenkomt met het figuur op de onderste pagina van je boekje.
















## Stap 4

Is het figuur hetzelfde? Dan heb je het goed gedaan. Ligger er blokjes verkeerd? Dan doe je die opdrachten opnieuw.

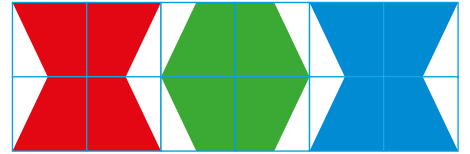

**Veel plezier!**

zoek dezelfde.

1 	2 	3 	4 	5 	6 
7 	8 	9 	10 	11 	12 



⋮




# Het allerleukste leerspel



- Stimuleren van de ontluikende geletterden- en gecijferdheid
- Oefenen met kleuren, vormen, letters en cijfers
- Tellen t/m 12

logisch denken

5+

## Spelend leren, daar draait het om!

Met Loco oefent je kind spelenderwijs belangrijke vaardigheden. Op school en thuis.

Want spelend leren, daar draait het om.

Sinds 1968, wie kent het niet!



## ik ben 5 jaar

Kijken, zoeken en ontdekken

wat kinderen van 5 jaar op

school leren; daar draait het

om in dit vrolijke oefenboekje. Het plezier staat voorop bij alle

Loco puzzels. Kinderen leren logisch denken en de fantasie wordt

geprikkeld. Spelenderwijs oefenen wordt zo leuk en leerzaam. Kinderen ontdekken zélf of de spelletjes goed zijn gemaakt door het patroon te controleren.

Loco groeit met je mee:



3-5 jaar



4-8 jaar



7-12 jaar

Op [zwijsen.nl/leerspellen](http://zwijsen.nl/leerspellen)  
vind je nog meer leuke spellen!

ISBN 978-90-487-4723-8



MIX  
Papier van  
verantwoorde herkomst  
FSC®



Sluit  
100% aan  
bij school

zwijsen