

INHOUD



ONTDEKKEN 6

Welkom in Florida	8	Reisroutes	22
De parels van Florida	10	Veelzijdig Florida	26
Zicht op Florida	14	Jaaroverzicht van Florida	42
De regio's van Florida	16	Een korte geschiedenis	44

MIAMI BELEVEN 50

Miami Beach	64	Buiten het centrum	98
Downtown en Coral Gables	80		

FLORIDA BELEVEN 106

De Gold Coast en de Treasure Coast	108	De Panhandle	230
Walt Disney World® Resort	138	De Gulf Coast	254
Orlando en de Space Coast	170	De Everglades en de Keys	288
Het Noordoosten	204		

WEGWIJS 314

Voor vertrek	316	Register	326
Florida onderweg	318	Dankbetuiging	334
Praktische informatie	322		
Informatie over Walt Disney World®	324		

Links: Art-decogebouw aan Ocean Drive
Vorige bladzijde: Skyline Miami bij zonsopkomst
Omslag voor: Fort Lauderdale Beach en de boulevard bij zonsondergang

DE PARELS VAN FLORIDA

De parels van Florida

Bountystranden, heerlijke visgerechten, wonderen der natuur en een bruisend nachtleven - Florida heeft voor elk wat wils. Maar waar uw interesse ook naar uitgaat, deze hoogtepunten mag u in geen geval missen.



1 EEN PARADIJS VOOR STRANDLIEFHEBBERS

Florida trekt veel strandliefhebbers met haar ongelooflijke strandlengte van wel 1067 km (blz. 26), van de Golf van Mexico tot aan de Atlantische Oceaan.



3 FLORA EN FAUNA

Voor natuurschoon en wildlife gaat u naar de staatsparken en reservaten in Florida (blz. 36). De Merritt Island National Wildlife Refuges behoren tot de beste.

THEMAPARK-AVONTUREN 2

Voel u weer kind in een themapark van Florida (blz. 30). Grote spanning en prachtige shows in een grandioze omgeving.



ART DECO 4

Wandel over Ocean Drive (blz. 68) in Miami Beach en bekijk de mooi bewaard gebleven hotels in deze buurt; u waant zich in een chique openlucht kunstgalerie.



KENNEDY SPACE CENTER 5

De Apollo-spaceshuttle, een Mission Control Room en een 'tuin' vol enorme raketten van dichtbij zien is alleen mogelijk in het onovertroffen Kennedy Space Center (blz. 190).




CUBAANS ETEN 6

Proef de regionale gerechten in de Cubaanse wijken van Miami en Tampa (blz. 34). Smakelijk varkensgebraad, kip met rijst en overheerlijke Cubaanse broodjes.



7 GEVARIEERD MIAMI

Van de historische Coral Gables tot de moderne skyline van het centrum, Miami heeft vele gezichten (blz. 50). Er valt van alles te beleven op het gebied van uitgaan, eten en cultuur.

**9 GOLFEN KAN IEDEREEN**

Florida telt meer dan 1000 golfbanen - meer dan welke staat ook. Er zijn toernooibanen, maar ook voordelige openbare banen. Geen wonder dat er zoveel golfprofs in Florida wonen (blz. 40).

8 DE EVERGLADES

Maak een boottocht door het moeras of volg een wandelpad. Alligators en zilverreigers zijn slechts twee van de ruim 1000 diersoorten die in dit prachtige wetland leven (blz. 292).

**10 ONDERWATER-
AVONTUREN**

Het John Pennekamp Coral Reef State Park (blz. 306) was het eerste onderwaterstaatspark van Amerika, en niet voor niets: hier ziet u het enige levende barrièrerif van het land.

**DE FLORIDA KEYS 11**

De subtropische Florida Keys (blz. 288), met elkaar verbonden door de spectaculaire bruggen van de Overseas Highway, is dé bestemming voor snorkelen, duiken, vers zeebanket en key lime pie.

**HET HELE JAAR ZON 12**

Florida heet niet zomaar de 'Sunshine State'. Zelfs op een regendag, breekt de zon nog door. De kust van St. Petersburg behaalde een record met 361 dagen zon in één jaar.

EEN FIETSTOCHT DOOR PALM BEACH

Afstand 7 km **Beginpunt** De route kan het best tegen de klok in worden afgelegd, aangezien Worth Avenue eenrichtingsverkeer is **Rustpunt** Green's Pharmacy

Deze rondrit passeert alle belangrijke bezienswaardigheden van het centrum van Palm Beach. Een van de attracties die u kunt bekijken is Whitehall, het indrukwekkende huis van Henry Flagler. Het deel langs Lake Drive South volgt het fraaie fietspad van Palm Beach, dat langs Lake Worth Beach tot in de buitenwijken loopt.

De rondrit is vooral bedoeld voor fietsers, maar u kunt hem (of een deel ervan) ook te voet of zelfs op skates afleggen. Met deze laatste alternatieven omzeilt u de overrijverige verkeersagenten die in gemotoriseerde golfwagentjes patrouilleren. De Palm Beach Bicycle Trail Shop (www.palmbeachbicycle.com) is een goed beginpunt als u een fiets, tandem of skates wilt huren om de omgeving te verkennen.



Oriëntatiekaart
Voor meer details, zie blz. 110

Weetje

Palm Beach dankt zijn naam aan een schipbreuk uit 1878, waarbij een lading kokosnoten op het strand aanspoelde.



Voorwerpen in een van de bijzondere zalen van het Flagler Museum, ook bekend onder de naam Whitehall ↑



4

KENNEDY SPACE CENTER

AF3 **B**revard County **D**ag. vanaf 9.00 uur (sluittingstijd varieert per seizoen, zie website) **W** kennedyspacecenter.com

NASA is sinds eind jaren 1960 een boeiende gast in Florida en in het indrukwekkende Visitor Complex kan iedereen zijn eigen ruimteavontuur beleven.

Ten oosten van Orlando ligt het Kennedy Space Center, dat in juli 1969 wereldwijd in het middelpunt van de belangstelling stond toen *Apollo 11* werd gelanceerd, de droom van president Kennedy om de mens naar de maan te brengen. Het centrum is een van de thuishavens van de NASA (National Aeronautics and Space Administration), en van hieruit vonden de voorbereiding en lancering van de bemande space shuttles plaats (blz. 194). Het Visitor Complex biedt het hele jaar evenementen, attracties en interactieve programma's.

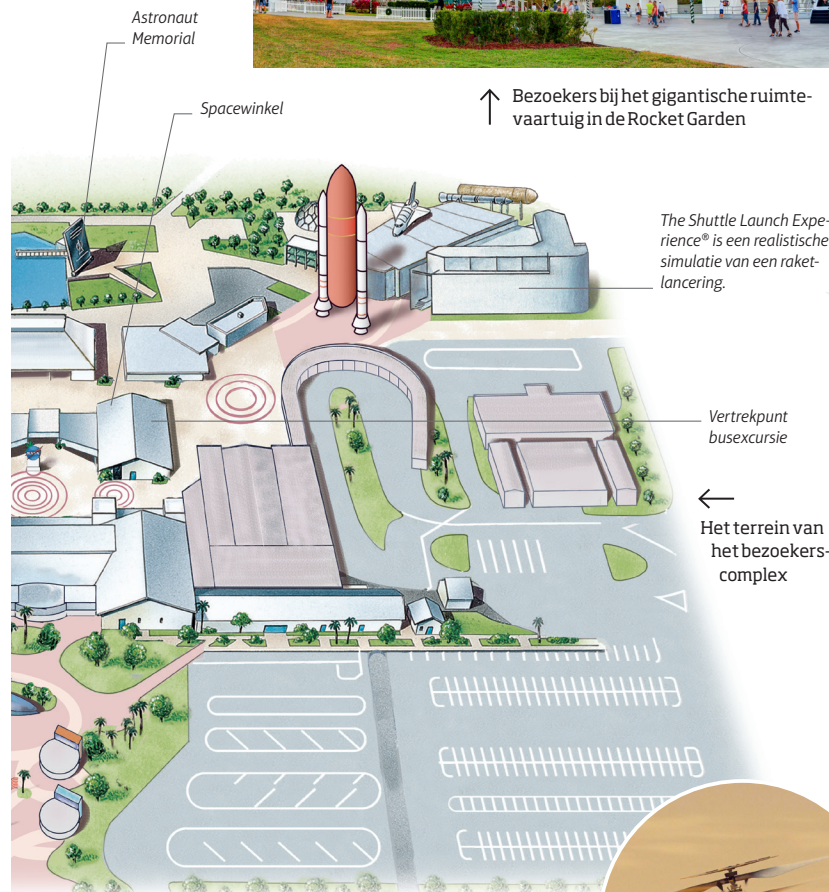

In de Rocket Garden staan raketten die elk een andere periode vertegenwoordigen in de geschiedenis van de ruimtevaart.

De tentoonstelling *Heroes & Legends* met de US Astronauts Hall of Fame.

Informatie

Ingang

In het Apollo/Saturn V Center domineren de Saturn V-raket en de gereconstrueerde controlekamer.



↑ Bezoekers bij het gigantische ruimtevaartuig in de Rocket Garden

The Shuttle Launch Experience® is een realistische simulatie van een raketlancering.

Vertrekpunt busexcursie

← Het terrein van het bezoekers-complex

Tijdlijn

1958
De eerste Amerikaanse satelliet, *Explorer 1*, wordt gelanceerd (31 jan.).



1969
◀ Neil Armstrong en Buzz Aldrin (*Apollo 11*) lopen op de maan (24 juli).



1988
Discovery, de eerste shuttle na de ramp met de *Challenger*, wordt gelanceerd (29 sept.).

2001
▼ Dennis Tito betaalt \$ 20 miljoen om de eerste burger in de ruimte te zijn.

2008
► NASA's ruimte-sonde *Phoenix* ontdekt ijs op Mars (juni).



1961
◀ Alan Shephard is de eerste Amerikaan in de ruimte; Kennedy kondigt maanlanding aan.

1965
Edward White is de eerste Amerikaan die in de ruimte wandelt.

1981
Columbia is de eerste shuttle in de ruimte (12 april).

1986
▲ De *Challenger* ontploft, de hele crew komt om (28 jan.).

1990
Hubbletelescoop wordt gelanceerd (24 april).



2003
Space Shuttle *Columbia* ontploft bij terugkeer, hele crew komt om (1 feb.).

2021
NASA's rover *Perseverance* landt met *Ingenuity*, een helikopter, op Mars.

2022
NASA's *Artemis I* testvlucht maakt de weg weer vrij voor bemande maanlandingen.



VISITOR COMPLEX

Het Visitor Complex is in 1967 gebouwd voor astronauten en hun familie. Tegenwoordig wordt het jaarlijks door meer dan 1,5 miljoen toeristen bezocht. Het 340 km² grote complex biedt toeristen in hun eigen tempo ruimte-ervaringen, inclusief de Space Shuttle Atlantis, met IMAX®-films, actieshows, ontmoetingen met astronauten en het Apollo/Saturn V Center, het hoogtepunt van de informatieve busrit. Met één kaartje hebt u toegang tot de KSC-busrit, beide IMAX®-ruimtefilms, de US Astronaut Hall of Fame en alle exposities. De eerste plek om te bezoeken is de tentoonstelling Shuttle: A Ship Like No Other, met als blikvanger de echte Atlantis. Deze is zo geplaatst dat het

lijkt alsof de bezoekers een ruimtewandeling maken. vervolgens kunt u naar de spannende Shuttle Launch Experience, waar u de G-krachten voelt als het ruimteveer naar de ruimte wordt geschoten en u zelfs even gewichtsloos bent. De volgende stop is het IMAX® Theater bij Nasa Now and Next. Topattractie is *Asteroid Hunters*, een IMAX 3D-film ingesproken door Daisy Ridley, waarbij u leert over asteroïden, hun oorsprong en de potentiële dreiging die ze vormen voor de aarde. Geruststellend is dat wetenschappers uitleggen hoe ze kunnen worden opgespoord en gevolgd, en hoe technologieën onze planeet kunnen beschermen tegen dit gevaar.

Ga naar de spannende Shuttle Launch Experience, waar u de G-krachten voelt als het ruimteveer naar de ruimte wordt geschoten en u zelfs even gewichtsloos bent.



↑ Een fonkelende raket bij een tentoonstelling in het Visitor Complex

MOOI UITZICHT Raketlancering

Het Kennedy Space Center Visitor Complex, op een paar kilometer van de lanceerplatformen, is de beste plek om de ruimtevaartuigen te zien vertrekken. Kaartjes hiervoor koopt u online.

Een andere IMAX®-film is *Journey to Space*, verteld door sir Patrick Stewart. Hierin ziet u echte beelden van het NASA-programma dat zich richt op het verkennen van de 'deep space'. Tijdens het Astronaut Encounter in het Universe Theater kunt u een echte astronaut ontmoeten en meer leren over zijn/haar ervaringen.

De US Astronaut Hall of Fame® eert alle astronauten van het Mercury-, Gemini-, Apollo- en Space Shuttle-programma en toont veel persoonlijke voorwerpen. De 'Space Mirror' volgt de baan van de zon en reflecteert zijn stralen op de namen op het Astronaut Memorial, een gedenkteken voor de 24 astronauten die door de jaren heen zijn verongelukt.



↑ Gefascineerde jonge bezoekers in het Apollo/Saturn V Center

KSC-BUSEXCURSIES

KSC-bussen vertrekken om de paar minuten van het Visitor Complex voor een buitengewone rondrit langs de belangrijkste faciliteiten, waaronder het Apollo/Saturn V Center. De tocht voert langs beveiligde afdelingen, waar gidsen voor uitleg zorgen. Bezoekers kunnen zo lang als zij willen in het Apollo/Saturn V Center blijven. De busexcursie begint met een 40 minuten durende rit over het NASA-terrein Cape Canaveral, waarbij u informatie krijgt van gids (en tv-wetenschapper) Emily Calandrelli. De rit omvat meestal ook het monumentale Vehicle Assembly Building, het Launch Complex 39 en alle faciliteiten ertussenin (hoewel de route gewijzigd kan wor-


den wegens activiteiten op het terrein). De excursie eindigt bij het Apollo/Saturn V Center, waar de originele 110 m hoge maanraket Saturn V staat. In het Firing Room Theater ziet u de historische lancering van Apollo 8, de eerste bemande missie naar de maan, gevolgd door een film in het Lunar Theater, waar beelden worden vertoond van de maanlanding. De Treasures Gallery bevat interessante zaken zoals het met maanstof bedekte pak van Alan Shepard en de Apollo 14 Command Module, maar ook diverse bijzondere gebruiksvoorwerpen en ruimtevaartpakken van andere maanmissies.

THEMA-EXCURSIES EN EXTRA'S

Voor een meerprijs zijn er ook bepaalde thema-excursies. Tijdens de rondleiding KSC Explore kunt u de bus uit en foto's nemen bij alle bezienswaardigheden waar de gewone bus langrijdt (zoals het Vehicle Assembly Building en het Launch Complex 39). Fly With an Astronaut is een rondleiding over het hele complex met een NASA-astronaut als gids. Dan is er ook de Astronaut Training Experience®, samen met het zusterprogramma Mars Base 1. Tijdens het vier tot vijf uur durende astronautentrainingsprogramma (voor 10 jaar en ouder) leert men hoe je landt met een ruimtevaartuig, hoe men navigeert op Mars en ervaart men de

sensatie van gewichtloosheid in de ruimte, dit alles met de nieuwste technologie. Het vijf tot zeven uur durende programma Mars Base 1 neemt de bezoeker virtueel mee naar Mars om daar te wonen en te werken. U werkt op het Mars Base Operations Center, kweekt groente in het Botany Lab en programmeert robots. Een kortere excursie

(30 min.) is de ATX® Training Stages, een game waarbij u kunt ervaren hoe gewichtloosheid voelt, u uw eigen ruimtewandeling kunt maken en kunt landen, lopen en rijden op Mars. 'Chat With An Astronaut' is een ontmoeting met een echte astronaut (toegang is inclusief Astronaut Encounter-presentaties). De excursies zijn elke dag volgeboekt, dus reserveer ruim op tijd. Wilt u alle exposities zien, boek dan voor meerdere dagen.



→ De Apollo 14-capsule, in de Apollo Treasures Gallery